



黒死蝶

MAJESTY C

http://www.butterfly-system.com

バタフライシステム
〒811-3134
福岡県古賀市青柳 483-3
TEL 092-943-1888
FAX 092-943-1444



お車に関してのお取付は、難しい為、プロショップにてのお取り付けをお勧めいたします。

お取り付けに際して、純正部品の取り外し、加工等が発生しますが、その際の失敗等についてのクレームには応じかねます。

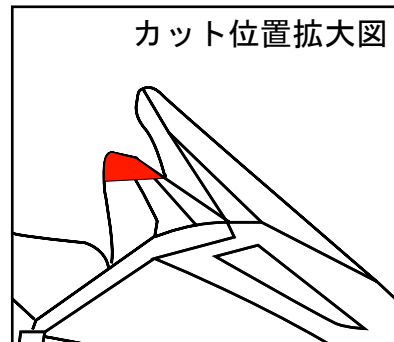
ご不明な点につきましては、お気軽にお問い合わせ下さい。

スーパーローフェイス<作業手順>

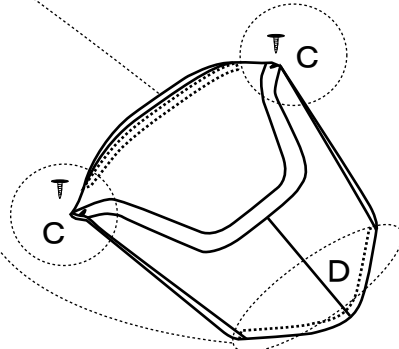
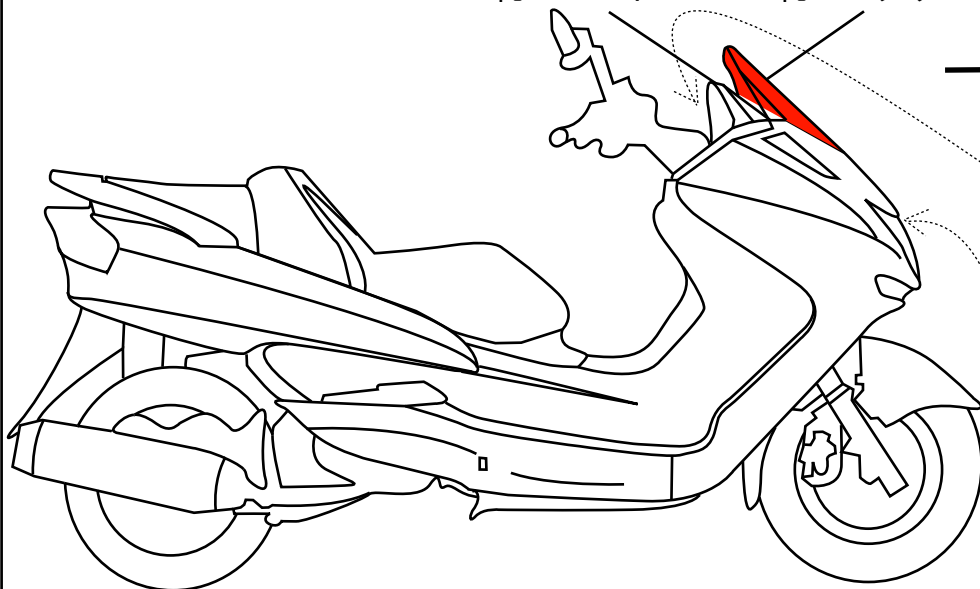
- ①下記Aの純正スクリーンを外します。
- ②付属の型紙を下記Bの純正フェイス部分に貼り付けエアロパーツが干渉する部分をカットしてください。
- ③カットした部分を覆いかぶせる様に上の方から取付けて下さい。
- ④上下・前後・左右・隙間等を確認を行い、緩みの無いように下記Cにビス、Dの場所に両面テープにて本付けをします。

| 付属部品 | 数量 |
|-----------|----|
| ビス (4×19) | 2 |
| 型紙 | 1 |

カット位置拡大図



B: 純正フェイス A: 純正スクリーン



ワイドサイドアーマー<作業手順>

- ①下記矢印のようにはめ込むように取付けてください。
- ②A Bの位置を基準にして仮合わせをしてください。
- ③上下・前後・左右・隙間等を確認を行い、緩みの無いように下記A B Cの場所に付属のビスにて本締めをします。

| 付属部品 | 数量 |
|-----------|----|
| ビス (4×19) | 6 |

A・B: 左端の位置と合わせてください。

